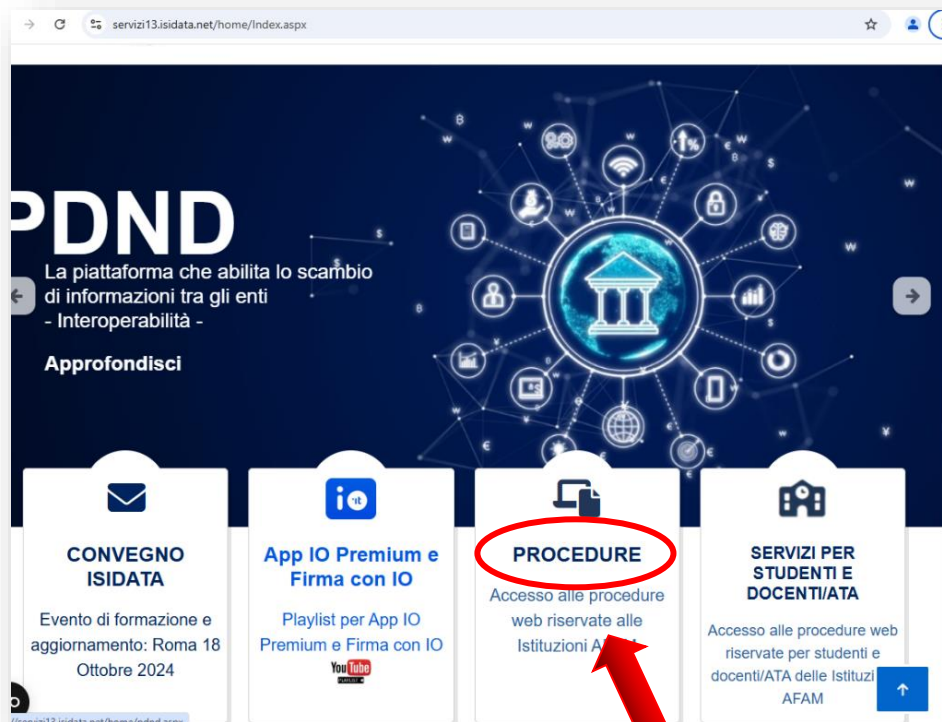


GENERAZIONE IUV PAGAMENTI SPONTANEI

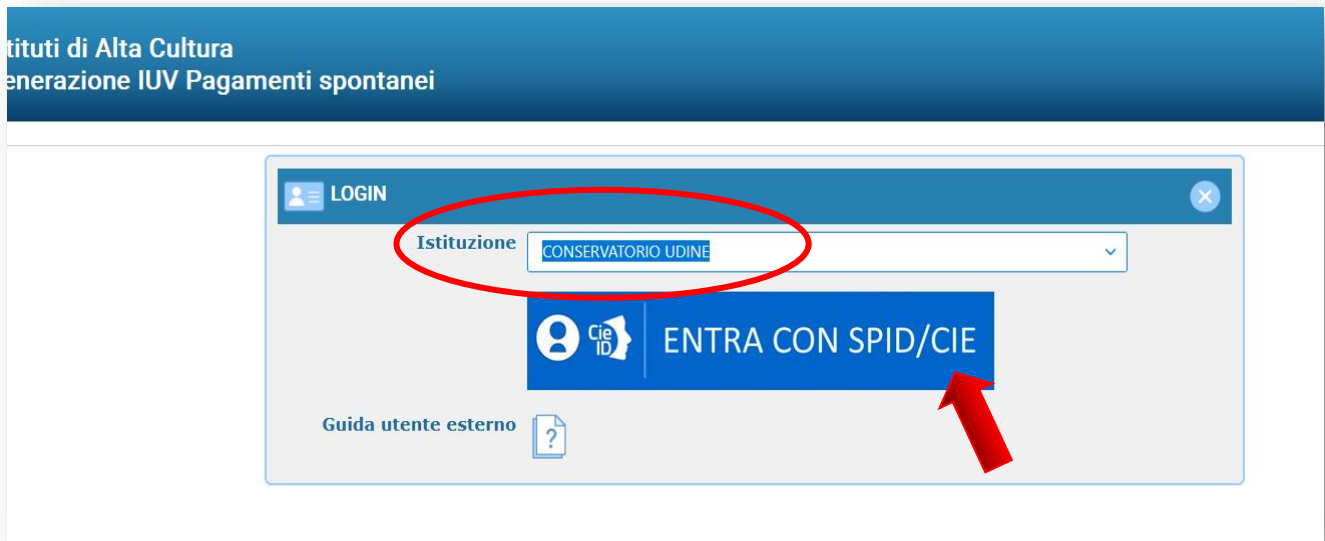
Su un motore di ricerca cercare “isidata procedure” e da sito <https://servizi13.isidata.net/home/Index.aspx> selezionare PROCEDURE.



Scorrere la pagina e nella sezione GESTIONE CONTABILE selezionare “Genera IUV Pagamenti Spontanei”.



Nella schermata di LOGIN, nel campo ISTITUZIONE, selezionare dal menu a tendina CONSERVATORIO UDINE e successivamente su ENTRA CON SPID/CIE.

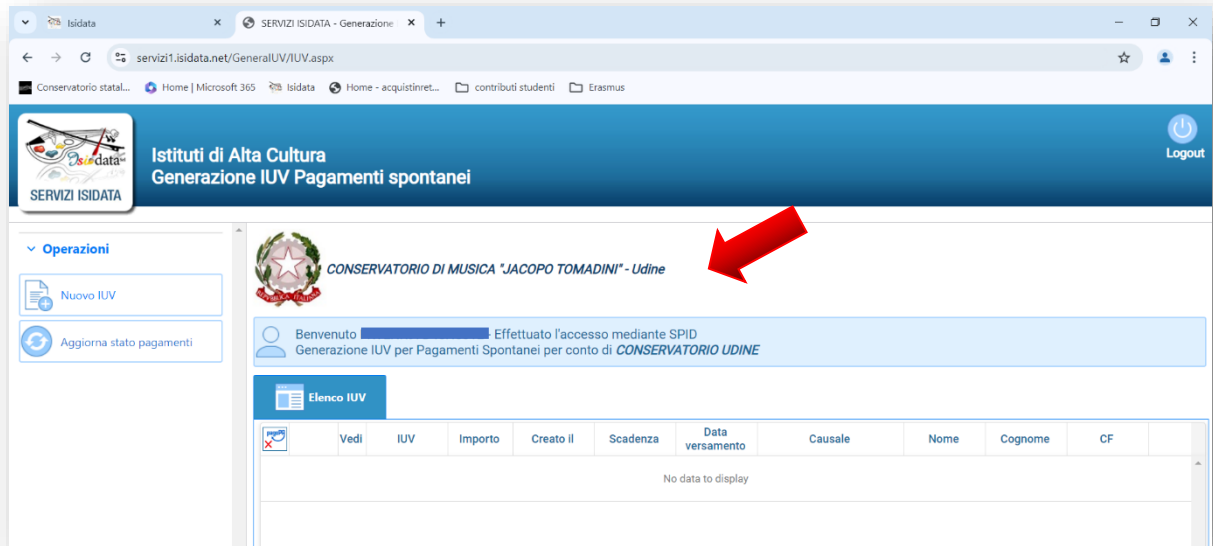


Selezionare la modalità con cui si intende accedere, SPID o CIE, ed effettuare l'accesso.

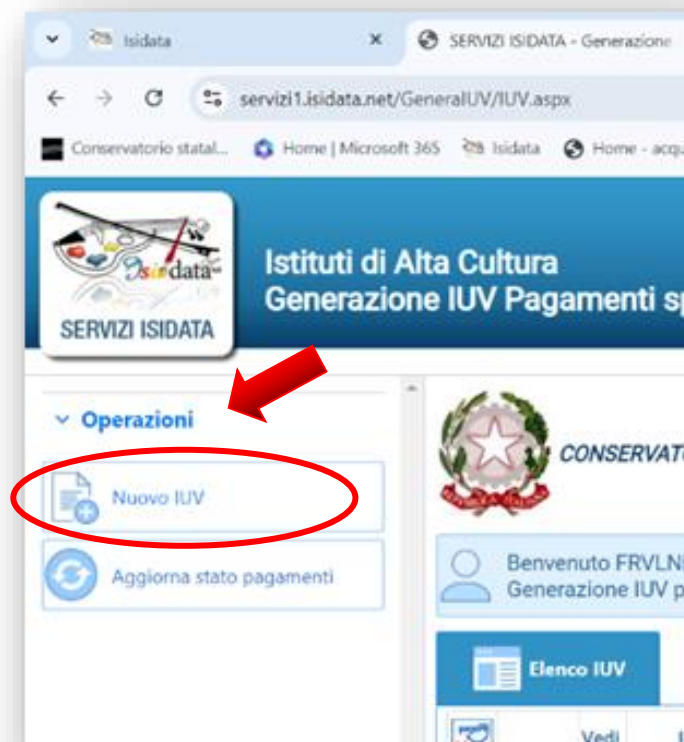


Successivamente al login, l'utente troverà una schermata principale con l'intestazione del CONSERVATORIO DI MUSICA "JACOPO TOMADINI" – Udine, e con le seguenti operazioni disponibili sulla colonna di sinistra:

- NUOVO IUUV: per l'inserimento dei dati dell'avviso di pagamento;
- AGGIORNA STATO PAGAMENTI: bottone per l'aggiornamento in tempo reale dello stato dei pagamenti.



Selezionare tra le OPERAZIONI "Nuovo IUUV".



Si aprirà la schermata DI GENERAZIONE AVVISO DI PAGAMENTO.

Genera IUUV - Dati IUUV e destinatario avviso

Categorie di pagamento (tassonomia) - Sarà generato uno IUUV che includerà tutte le categorie selezionate con importo maggiore di zero. Selezionare massimo 5 categorie

Descrizione	Importo
Gare Bandi Concorsi - Quote di iscrizione alle gare bandi concorsi delle università	0

*campi obbligatori - #campi obbligatori per il bollo digitale

Nome * Email
Cognome * Indirizzo #
Scadenza * Comune #
Causale * Cap #
Codice Fiscale Provincia #

Importo *

vedi.privacy Dichiaro di aver letto l'Informativa sulla privacy, autorizzo il trattamento dei miei dati personali

Nell campo DESCRIZIONE è presente la voce "Gare Bandi Concorsi - Quote di iscrizione alle gare bandi concorsi delle università", nel campo IMPORTO inserire il valore del versamento indicata sul bando, pari a € 10,00.

Genera IUUV - Dati IUUV e destinatario avviso

Categorie di pagamento (tassonomia) - Sarà generato uno IUUV che includerà tutte le categorie selezionate con importo maggiore di zero. Selezionare massimo 5 categorie

Descrizione	Importo
Gare Bandi Concorsi - Quote di iscrizione alle gare bandi concorsi delle università	0

Cliccando sul pulsante CALCOLA si otterrà la somma del dovuto totale dell'avviso di pagamento.



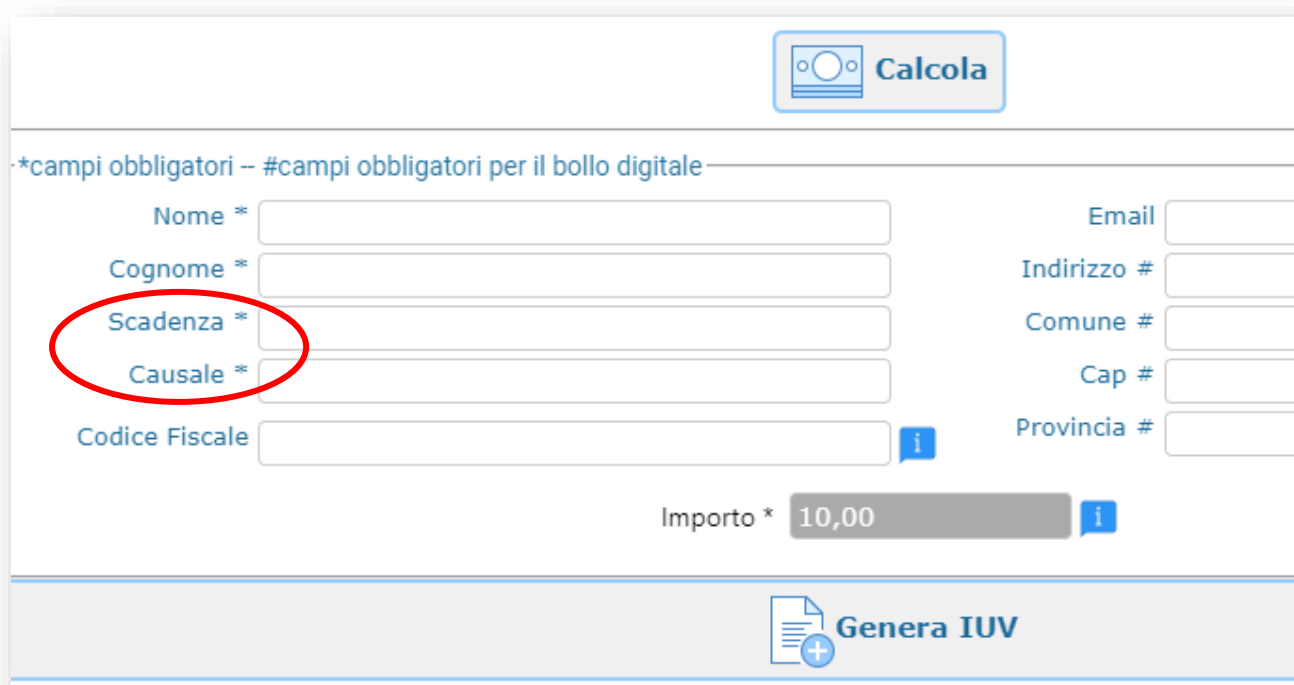
A screenshot of a web form interface. At the top right, there is a blue button labeled 'Calcola' with a calculator icon. A red arrow points to this button. Below the button, there is a section titled '*campi obbligatori - #campi obbligatori per il bollo digitale'. This section contains several input fields: 'Nome *', 'Cognome *', 'Scadenza *', 'Causale *', and 'Codice Fiscale' on the left; and 'Email', 'Indirizzo #', 'Comune #', 'Cap #', and 'Provincia #' on the right. The 'Importo *' field is highlighted with a red oval and contains the value '10,00'. At the bottom of the form, there is a blue button labeled 'Genera IUUV' with a document icon.

Nella sezione è poi possibile indicare i propri dati.

I campi con l'asterisco * sono obbligatori per la creazione del codice IUUV.

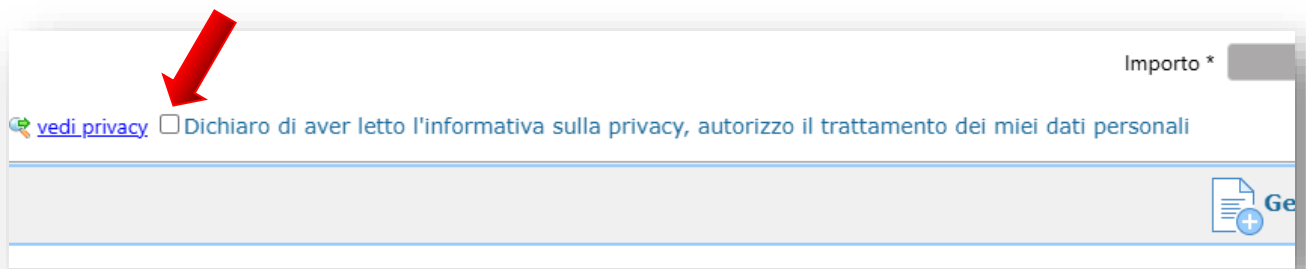
Oltre al proprio Nome e Cognome, inserire quanto segue:

- come data di SCADENZA del Pagamento inserire la data ultima di presentazione delle domande di ammissione alla procedura;
- come CAUSALE: inserire la dicitura BANDO RISERVATO DOCENTI A.A. 2024/2025.

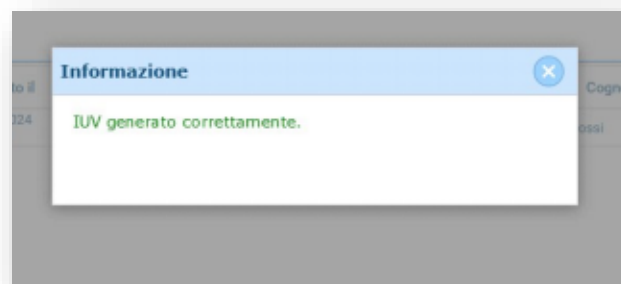
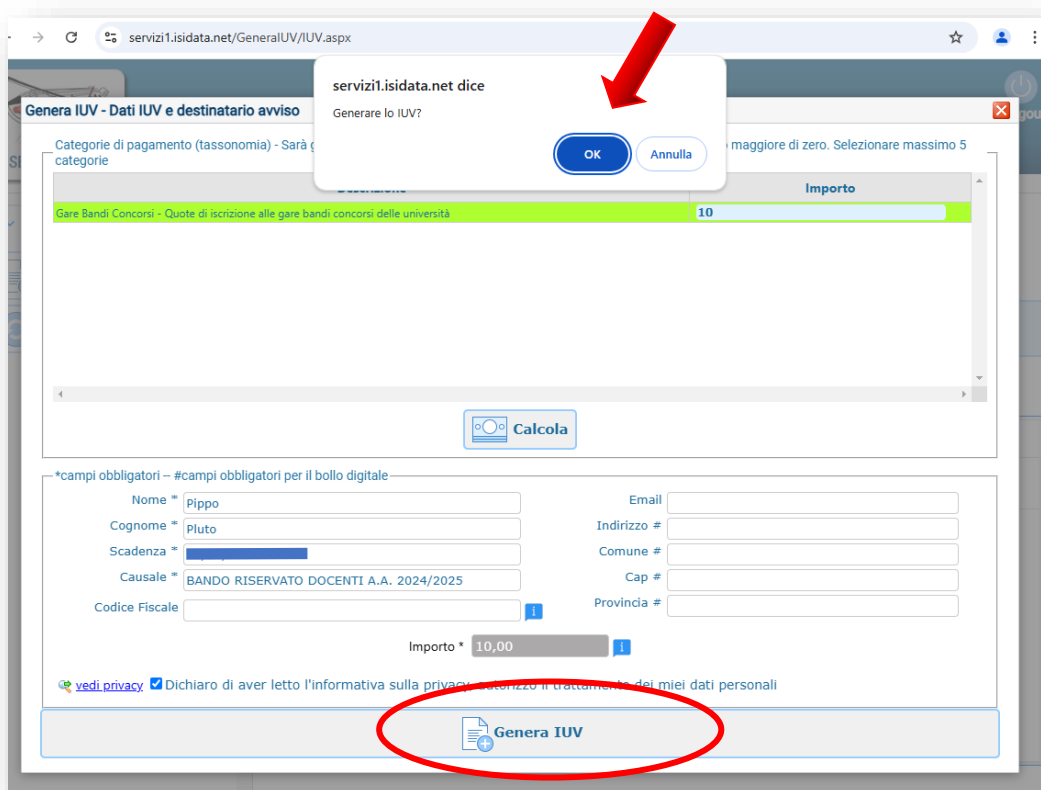


A screenshot of the same web form interface as above. The 'Calcola' button is at the top right. The form fields are arranged in two columns. The 'Scadenza *' and 'Causale *' fields in the left column are highlighted with a red oval. The 'Importo *' field at the bottom contains the value '10,00'. The 'Genera IUUV' button is at the bottom center.

Per la generazione dello IUV è inoltre indispensabile flaggare la box per la presa visione della privacy presente in basso a sinistra; l'informativa privacy è scaricabile tramite apposito link indicato "VEDI PRIVACY".



Cliccando su GENERA IUV, e confermando, si creerà l'avviso di pagamento.

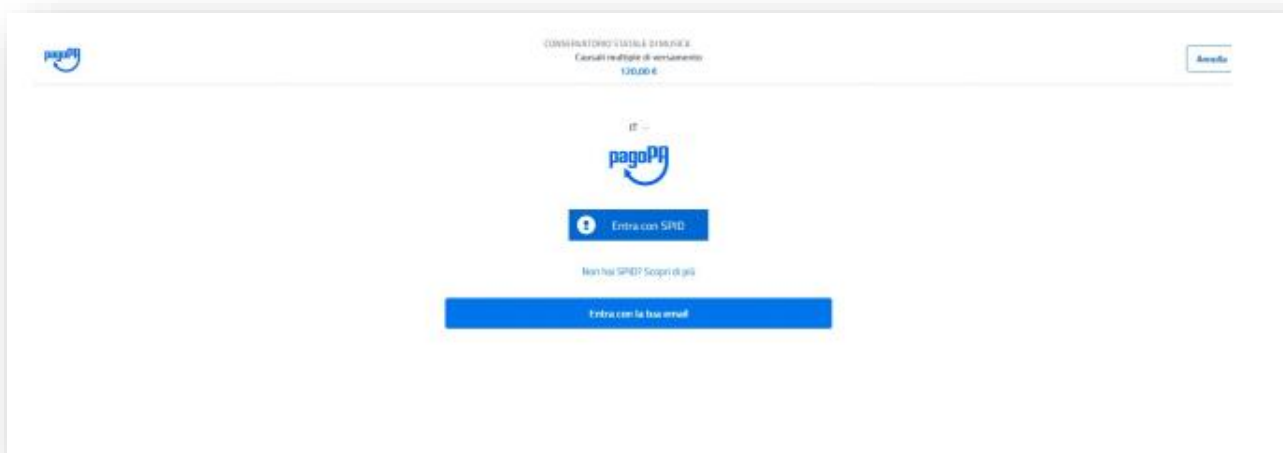


Da questo momento nella schermata principale sarà presente l'avviso creato, ed è possibile pagare da subito l'avviso online tramite il pulsante PAGA.



	Vedi	IUV	Importo	Creato il	Scadenza	Data versamento	Causale	Nome	Cognome	CF	Email	Indirizzo	Co
		0172466718040	120	05/03/2024 12/26/08	31/12/2024		AFRITTO SALA CONCERTO	Farella	Rossi				

Si sarà automaticamente indirizzati al portale piattaforma pagoPA del Sito ufficiale, e procedere secondo indicazioni.



Se si volesse saldare il dovuto in un secondo momento, è possibile scaricare l'avviso in formato pdf per procedere con il pagamento presso un qualsiasi Prestatore di Servizi di Pagamento (PSP), come le banche, le poste, gli istituti di pagamento e ogni altro soggetto abilitato ad eseguire servizi di pagamento con sistema pagoPA.

CANCELLAZIONE E ANNULLAMENTO AVVISO DI PAGAMENTO

Nell'eventualità si riscontri un errore nei dati dell'avviso creato, qualora lo stesso non sia stato ancora pagato, è possibile procedere alla cancellazione tramite apposito pulsante.



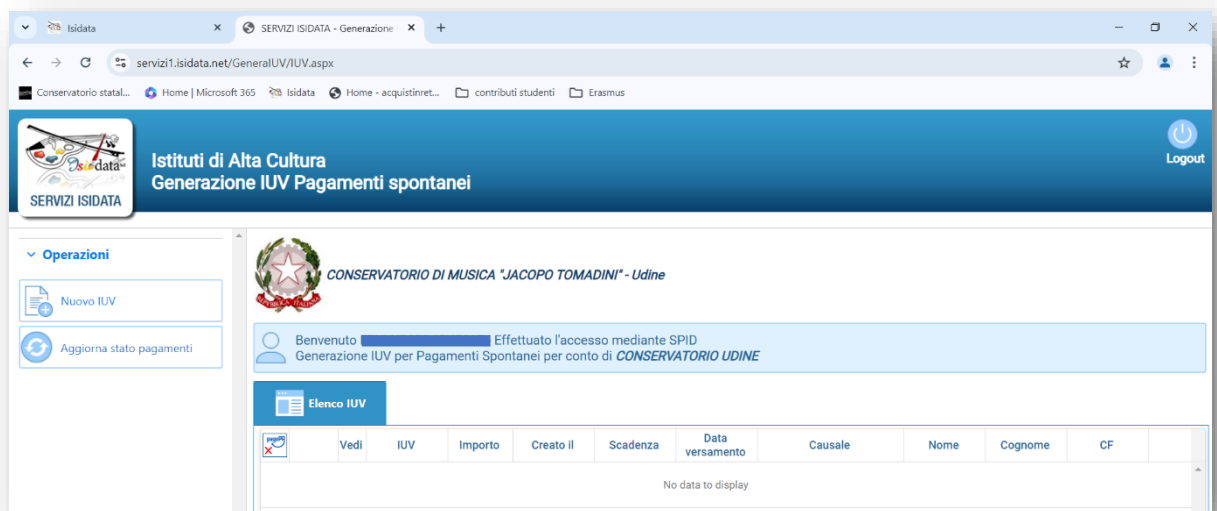
Confermando l'intenzione



il sistema rimanderà il successo dell'operazione



e nella propria pagina non sarà più presente lo IUUV generato.



Per eventuali problemi tecnici scrivere a protocollo@conservatorio.udine.it